

Célere
**ATENEA
PATRAIX**
Valencia



P E R S O N A L I Z A



En Vía Célere pensamos que el cliente es lo más importante y cada uno es diferente, por eso te ofrecemos PERSONALIZA. Un nuevo estándar de personalización con el cual podrás disponer de distintas opciones, acordes a tus gustos y necesidades.

PERSONALIZA, aúna una serie de características para hacer de tu hogar algo especial, algo mágico, intentando realizar, de cada rincón de tu nueva casa, el espacio personal que deseas.

En este folleto encontrarás las diferentes posibilidades que te proponemos, un compendio perfecto entre armonía, elegancia y funcionalidad.


Elige los diferentes materiales, colores e iluminación que a continuación te ofrecemos para tus paredes, suelos, armarios, cocina y baños. Disfruta de este viaje.

Nota legal:


El plazo máximo para la elección de todas las opciones es el 31 de octubre de 2023. Si alguno de los productos dejara de estar disponible se sustituirán por otros de similares características, pudiendo existir pequeñas diferencias de precio. Los colores reflejados en el presente dossier pueden variar con respecto a la realidad motivados por la impresión en papel.




PINTURA
(Viviendas y locales planta 2)



Opción 1:
Pintura general
vivienda color
NCS: S-1002-Y50R
(Base).



Opción 2:
Pintura general
vivienda color NCS:
S-1000-N.



Opción 3:
Pintura general
vivienda color NCS:
S-500-N.

¹ El techo irá pintado en color blanco.

SOLADOS GENERALES
(Viviendas y locales de planta 2 con cocina independiente)



Opción 1:
Pavimento flotante laminado Bariperfil, colección Delta Floor Oversize AC5 V4, modelo Roble Inca D660PM 1380x244x8 mm (Base).



Opción 2:
Pavimento flotante laminado Bariperfil, colección Delta Floor Oversize AC5 V4, modelo Roble Solller D662PM 1380x244x8 mm.



Opción 3:
Pavimento flotante laminado Bariperfil, colección Delta Floor Oversize AC5 V4, modelo Roble Mahon D782NM 1380x244x8 mm.



Opción 4:
Pavimento flotante laminado Bariperfil, colección Helvetic Performance V4, AC5 Q7, modelo Roble Soria D547PM 1380x191x8 mm.



Opción 5:
Pavimento flotante laminado Bariperfil, colección Helvetic Performance V4, AC5 Q7, modelo Roble Málaga D658PM 1380x191x8 mm.



Opción 6:
Pavimento flotante laminado Bariperfil, colección Helvetic Performance V4, AC5 Q7, modelo Roble Mérida D661PM 1380x191x8 mm.



Opción 7²:
Pavimento SALONI, Sunset Gris 60x60 cm.




Opción 8²:
Pavimento SALONI, Sunset Beige 60x60 cm.



Opción 9²:
Pavimento SALONI, Robur Blanco 24,8x100 cm.




Opción 10²:
Pavimento SALONI, Robur Gris 24,8x100 cm.



Opción 11²:
Pavimento SALONI, Robur Natural 24,8x100 cm.





SOLADOS GENERALES

(Viviendas y locales de planta 2 con cocina integrada)




Opción 1:
Pavimento flotante laminado Bariperfil, colección Helvetic Performance V4, AC5 Q7, modelo Roble Soria D547PM 1380x191x8 mm (Base).




Opción 2:
Pavimento flotante laminado Bariperfil, colección Helvetic Performance V4, AC5 Q7, modelo Roble Málaga D658PM 1380x191x8 mm.




Opción 3:
Pavimento flotante laminado Bariperfil, colección Helvetic Performance V4, AC5 Q7, modelo Roble Mérida D661PM 1380x191x8 mm.




Opción 4²:
Pavimento SALONI, Sunset Gris 60x60 cm.




Opción 5²:
Pavimento SALONI, Sunset Beige 60x60 cm.



Opción 6²:
Pavimento SALONI, Robur Blanco 24,8x100 cm.



Opción 7²:
Pavimento SALONI, Robur Gris 24,8x100 cm.



Opción 8²:
Pavimento SALONI, Robur Natural 24,8x100 cm.

Opciones con coste

² El solado llevará una junta de 2mm.

SOLADOS GENERALES PLANTA BAJO CUBIERTA
(Viviendas con cocina independiente)



Opción 1³:
Pavimento flotante laminado Bariperfil, colección Delta Floor Oversize AC5 V4, modelo Roble Inca D660PM 1380x244x8 mm (Base).



Opción 2³:
Pavimento flotante laminado Bariperfil, colección Delta Floor Oversize AC5 V4, modelo Roble Solter D662PM 1380x244x8 mm.



Opción 3³:
Pavimento flotante laminado Bariperfil, colección Delta Floor Oversize AC5 V4, modelo Roble Mahon D782NM 1380x244x8 mm.



Opción 4³:
Pavimento flotante laminado Bariperfil, colección Helvetic Performance V4, AC5 Q7, modelo Roble Soria D547PM 1380x191x8 mm.




Opción 5³:
Pavimento flotante laminado Bariperfil, colección Helvetic Performance V4, AC5 Q7, modelo Roble Málaga D658PM 1380x191x8 mm.




Opción 6³:
Pavimento flotante laminado Bariperfil, colección Helvetic Performance V4, AC5 Q7, modelo Roble Mérida D661PM 1380x191x8 mm.



Opción 7^{2y3}:
Pavimento SALONI, Sunset Gris 60x60 cm.




Opción 8^{2y3}:
Pavimento SALONI, Sunset Beige 60x60 cm.



Opción 9^{2y3}:
Pavimento SALONI, Robur Blanco 24,8x100 cm.



Opción 10^{2y3}:
Pavimento SALONI, Robur Gris 24,8x100 cm.



Opción 11^{2y3}:
Pavimento SALONI, Robur Natural 24,8x100 cm.





SOLADOS GENERALES PLANTA BAJO CUBIERTA
(Viviendas con cocina integrada)




Opción 1³:
Pavimento flotante laminado Bariperfil, colección Helvetic Performance V4, AC5 Q7, modelo Roble Soria D547PM 1380x191x8 mm (Base).



Opción 2³:
Pavimento flotante laminado Bariperfil, colección Helvetic Performance V4, AC5 Q7, modelo Roble Málaga D658PM 1380x191x8 mm.



Opción 3³:
Pavimento flotante laminado Bariperfil, colección Helvetic Performance V4, AC5 Q7, modelo Roble Mérida D661PM 1380x191x8 mm.



Opción 4^{2y3}:
Pavimento SALONI, Sunset Gris 60x60 cm.




Opción 5^{2y3}:
Pavimento SALONI, Sunset Beige 60x60 cm.



Opción 6^{2y3}:
Pavimento SALONI, Robur Blanco 24,8x100 cm.



Opción 7^{2y3}:
Pavimento SALONI, Robur Gris 24,8x100 cm.



Opción 8^{2y3}:
Pavimento SALONI, Robur Natural 24,8x100 cm.



MUEBLES DE COCINA

Opción 1:
Muebles de cocina
color Blanco Brillo
(Base).

Opción 2:
Muebles bajos
de cocina color
Moka Mate y color
Anniversario Oak
en los superiores.

Opción 3:
Muebles de cocina
color Gris Perla.

ENCIMERA DE COCINA
(Viviendas y locales de planta 2 con cocina independiente)

Opción 1:
Encimera de
cocina de cuarzo
COMPAC, color
Alaska, con copete
(Base).

Opción 3:
Encimera de
cocina de cuarzo
COMPAC, color
Glaciar, con
copete.

Opción 5:
Encimera de
cocina de cuarzo
COMPAC, color
Alaska, incluso
chapado del frente
entre muebles.

Opción 7:
Encimera de
cocina de cuarzo
COMPAC, color
Glaciar, incluso
chapado del frente
entre muebles.

Opción 2:
Encimera de
cocina de cuarzo
COMPAC, color
Plomo, con copete.

Opción 4:
Encimera de
cocina de cuarzo
COMPAC, color
Unique Marquina,
con copete.

Opción 6:
Encimera de
cocina de cuarzo
COMPAC, color
Plomo, incluso
chapado del frente
entre muebles.

Opción 8:
Encimera de
cocina de cuarzo
COMPAC, color
Unique Marquina,
incluso chapado
del frente entre
muebles.

Opciones
con coste

ENCIMERA DE COCINA
(Viviendas y locales de planta 2 con cocina integrada)

Opción 1:
Encimera de
cocina de cuarzo
COMPAC, color
Alaska, incluso
chapado del frente
entre muebles
(Base).

Opción 2:
Encimera de
cocina de cuarzo
COMPAC, color
Plomo, incluso
chapado del frente
entre muebles.

Opción 3:
Encimera de
cocina de cuarzo
COMPAC, color
Glaciar, incluso
chapado del frente
entre muebles.

Opción 4:
Encimera de
cocina de cuarzo
COMPAC, color
Unique Marquina,
incluso chapado
del frente entre
muebles.

SOLADOS DE COCINAS INDEPENDIENTES



Opción 1²: Solado SALONI, Omnium Antracita 60x60 cm (Base).



Opción 2²: Solado SALONI, Omnium Gris 60x60 cm.



Opción 3²: Solado SALONI, Omnium Marfil 60x60 cm.




Opción 4⁴: Pavimento flotante laminado Bariperfil, colección Helvetic Performance V4, AC5 Q7, modelo Roble Soria D547PM 1380x191x8 mm.



Opción 5⁴: Pavimento flotante laminado Bariperfil, colección Helvetic Performance V4, AC5 Q7, modelo Roble Málaga D658PM 1380x191x8 mm.




Opción 6⁴: Pavimento flotante laminado Bariperfil, colección Helvetic Performance V4, AC5 Q7, modelo Roble Mérida D661PM 1380x191x8 mm.



Opción 7²: Pavimento SALONI, Sunset Gris 60x60 cm.




Opción 8²: Pavimento SALONI, Sunset Beige 60x60 cm.



Opción 9²: Pavimento SALONI, Robur Blanco 24,8x100 cm.



Opción 10²: Pavimento SALONI, Robur Gris 24,8x100 cm.




Opción 11²: Pavimento SALONI, Robur Natural 24,8x100 cm.




² El solado llevará una junta de 2mm.
⁴ Válido en cocina unidas a salón, cuando se continúe el laminado general.

REVESTIMIENTO DE COCINAS INDEPENDIENTES

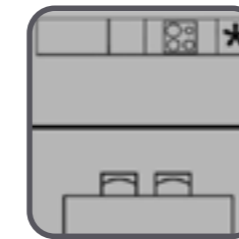


Opción 1: Revestimiento SALONI, modelo Explend Mate 25x75 cm. (Base).



Opción 2: Revestimiento SALONI, modelo Jazz Brillo 25x75 cm.

UNIR COCINA Y SALÓN
(Disponible según viabilidad)



Opción 1: Salón y cocina independientes (Base).



Opción 3⁵: Unir salón y cocina, con isla de 60 cm de ancho y encimera Alaska o Plomo, añadiendo cortina enrollable en cocina. Se elimina el alicatado de la zona de cocina y se debe añadir chapado del frente entre muebles de cocina.



Opción 5⁵: Unir salón y cocina, con isla de 60 cm de ancho y encimera Unique Marquina, añadiendo cortina enrollable en cocina. Se elimina el alicatado de la zona de cocina y se debe añadir chapado del frente entre muebles de cocina.



Opción 7⁵: Unir salón y cocina, con isla de 90 cm de ancho y encimera Glaciar, añadiendo cortina enrollable en cocina. Se elimina el alicatado de la zona de cocina y se debe añadir chapado del frente entre muebles de cocina.



Opción 2⁵: Unir salón y cocina, sin isla, añadiendo cortina enrollable en cocina. Se elimina el alicatado de la zona de cocina y se debe añadir chapado del frente entre muebles de cocina.



Opción 4⁵: Unir salón y cocina, con isla de 60 cm de ancho y encimera Glaciar, añadiendo cortina enrollable en cocina. Se elimina el alicatado de la zona de cocina y se debe añadir chapado del frente entre muebles de cocina.



Opción 6⁵: Unir salón y cocina, con isla de 90 cm de ancho y encimera Alaska o Plomo, añadiendo cortina enrollable en cocina. Se elimina el alicatado de la zona de cocina y se debe añadir chapado del frente entre muebles de cocina.



Opción 8⁵: Unir salón y cocina, con isla de 90 cm de ancho y encimera Unique Marquina, añadiendo cortina enrollable en cocina. Se elimina el alicatado de la zona de cocina y se debe añadir chapado del frente entre muebles de cocina.



⁵ El suelo elegido en salón y cocina debe ser el mismo.
⁶ El suelo elegido en salón y cocina debe ser el mismo. La encimera de la isla deberá ser la misma elegida para la cocina.



ELECTRODOMÉSTICOS

PLACA (Disponible según tipología)



Opción 1:
Placa inducción BALAY
3EB864FR (Base).

Opción 2:
Placa inducción BOSCH
PID631BB5E.

PLACA 2 FUEGOS (Disponible según tipología)



Opción 1:
Placa inducción BALAY
3EB930LQ (Base).

Opción 2:
Placa inducción BOSCH
PXX375FB1E.

Opciones con coste

HORNO



Opción 1:
Horno BALAY
3HB2010X0 (Base).

Opción 2:
Horno BOSCH
HBA5740S0.

MICROONDAS



Opción 1:
Microondas integrado BALAY
3CG6112X3 (Base).

Opción 2:
Microondas integrado BOSCH
BEL523MS0.

ELECTRODOMÉSTICOS


CAMPANA EXTRACTORA



Opción 1:
Campana BALAY
3BT263MX (Base).

Opción 2:
Campana BOSCH
DFS067A51.

COLUMNA HORNO-MICRO
(Disponible según viabilidad)



Opción 1:
Sin equipar
(Base)



Opción 2:
Modificar amueblamiento
de cocina y añadir columna
horno-micro. Cambiando
mueble bajo placa por
mueble de 1 cajón y 2 gavetas
y mueble alto de micro por
mueble de 1 puerta ciega.

⁷ En el color de muebles elegido en personalización.






20




21




MATERIALES BAÑO 1



Opción 1²: Solado SALONI Interior Bronce 45x45 cms. Revestimiento SALONI, Urban Arena 25x75 cm en zona de ducha/bañera y resto de paredes con revestimiento SALONI, Street Arena 25x75 cm (Base).



Opción 2²: Solado SALONI B-Stone Gris 45x45 cms. Revestimiento SALONI, Outline Gris 25x75 cm en zona de ducha/bañera y resto de paredes con revestimiento SALONI, B-Stone Gris 25x75 cm.




Opción 3²: Solado SALONI Sunset Gris 45x45 cms. Revestimiento SALONI, Arkan Blanco 25x75 cm en zona de ducha/bañera y resto de paredes con revestimiento SALONI, Sunset Blanco 25x75 cm.

Opciones con coste

² El solado llevará una junta de 2mm.

⁸ Mampara de hojas correderas, de vidrio transparente y perfilaría cromada.

MAMPARA DUCHA / BAÑERA BAÑO 1



Opción 1: Plato de ducha o bañera, según tipología, sin mampara (Base).



Opción 2⁸: Añadir mampara de ducha o bañera, según tipología.



Opción 3: Cambiar plato de ducha por bañera, o viceversa según tipología, sin mampara.



Opción 4⁸: Cambiar plato de ducha por bañera, o viceversa según tipología, con mampara.

BIDÉ EN BAÑO 1
(Disponible según viabilidad)



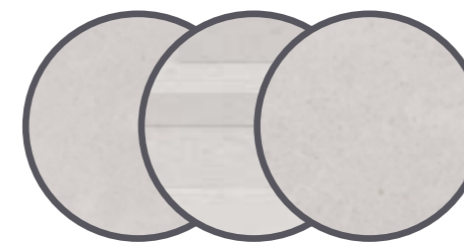
Opción 1: Sin bidé, según proyecto (Base).




Opción 2: Añadir bidé sin tapa en baño 1.




MATERIALES
BAÑO 2



Opción 1²:
Solado SALONI Petris Gris 43x43 cms. Revestimiento SALONI, Mist Gris 31x60 cm en zona de ducha/bañera y resto de paredes con revestimiento SALONI, Petris Gris 31x60 cm (Base).



Opción 2²:
Solado SALONI Transfer Marfil 43x43 cms. Revestimiento SALONI, Axel Marfil 31x60 cm en zona de ducha/bañera y resto de paredes con revestimiento SALONI, Transfer Marfil 31x60 cm.



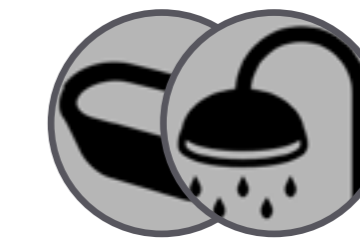
Opción 3²:
Solado SALONI Street Ceniza 43x43 cms. Revestimiento SALONI, Elect Blanco 31x60 cm en zona de ducha/bañera y resto de paredes con revestimiento SALONI, Candle Blanco 31x60 cm.



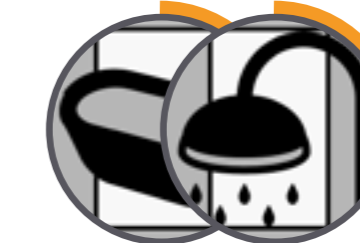
² El solado llevará una junta de 2mm.

⁸ Mampara de hojas correderas, de vidrio transparente y perfilera cromada.


MAMPARA DUCHA /
BAÑERA BAÑO 2



Opción 1:
Bañera o ducha, según tipología, sin mampara (Base).



Opción 2⁸:
Añadir mampara de bañera o ducha, según tipología.



Opción 3:
Cambiar bañera por plato de ducha, o viceversa según tipología, sin mampara.




Opción 4⁸:
Cambiar bañera por plato de ducha, o viceversa según tipología, con mampara.





LUMINARIAS EN RECIBIDOR, DISTRIBUIDOR, BAÑOS Y ASEO



Opción 1:
Sin luminarias
(Base)



Opción 2⁹:
Luminarias tipo
foco en recibidor,
distribuidor,
baños y aseo.

LUMINARIAS EN SALA
(Disponible en locales de planta 2)




Opción 1:
Sin luminarias
(Base)



Opción 2⁹:
Luminarias tipo
foco en sala.

LUMINARIAS EN DESPACHOS
(Disponible en locales de planta 2)




Opción 1:
Sin luminarias
(Base)



Opción 2⁹:
Luminarias tipo
foco en despachos.

LUMINARIAS EN SALÓN
(Disponible en viviendas)




Opción 1:
Sin luminarias
(Base)



Opción 2⁹:
Luminarias tipo
foco en salón.

LUMINARIAS EN DORMITORIOS
(Disponible en viviendas)




Opción 1:
Sin luminarias
(Base)



Opción 2⁹:
Luminarias
tipo foco en
dormitorios.

LUMINARIAS EN COCINA



Opción 1:
Sin luminarias
(Base)



Opción 2⁹:
Luminarias tipo
downlight en
cocina.



CAJONERAS ARMARIOS




Opción 1:
Sin equipar
(Base).



Opción 2:
Cajonera en los
armarios de los
dormitorios. 1
cajonera por
dormitorio.

VENTANAS DE CUBIERTA
 (Disponible en viviendas con bajo cubierta)



Opción 1:
Sin cambios
(Base).



Opción 2¹⁰:
Apertura
motorizada de
ventanas de
cubierta inclinada,
en bajocubierta.

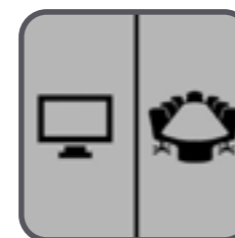


Opción 3¹¹:
Añadir persiana
motorizada
en ventana de
cubierta, con
apertura manual.



Opción 4:
Añadir persiana
motorizada
en ventana
de cubierta,
incluso apertura
motorizada.

UNIR DESPACHO A SALA
 (Disponible en locales de planta 2)




Opción 1:
Sin cambios
(Base)



Opción 2:
Unir 1 despacho a
sala.

AÑADIR PUESTOS DE TRABAJO
 (Disponible en locales de planta 2)



Opción 1:
Sin cambios
(Base).



Opción 2:
Añadir 2 puestos
de trabajo, con 1
toma de datos y
2 enchufes cada
puesto.

¹⁰ Sin añadir persiana.

¹¹ Sin motorizar apertura de ventana.

Célere
**ATENEA
PATRAIX**
Valencia



Av. Tres Cruces / Calle Borrasca / Canónigo Tárrega.
46014 · Valencia
900 10 20 80
viacelere.com

